


CAMINOS Y PUENTES FEDERALES DE INGRESOS Y SERVICIOS CONEXOS
 Organismo Descentralizado de la Administración Pública Federal
 Estado de Actividades
 Por los periodos comprendidos del 1 de enero al 31 de marzo de 2024 y 2023
 (Cifras expresadas en pesos)


	2024	2023
INGRESOS Y OTROS BENEFICIOS		
Ingresos de la Gestión:	1,227,499,032	1,405,041,596
Impuestos	0	0
Cuotas y Aportaciones de Seguridad Social	0	0
Contribuciones de Mejoras	0	0
Derechos	0	0
Productos	0	0
Aprovechamientos	0	0
Ingresos por Venta de Bienes y Prestación de Servicios (Nota 18)	1,227,499,032	1,405,041,596
Participaciones, Aportaciones, Convenios, Incentivos Derivados de la Colaboración Fiscal, Fondos Distintos de Aportaciones, Transferencias, Asignaciones, Subsidios y Subvenciones, y Pensiones y Jubilaciones	0	0
Participaciones, Aportaciones, Convenios, Incentivos Derivados de la Colaboración Fiscal y Fondos Distintos de Aportaciones	0	0
Transferencias, Asignaciones, Subsidios y Subvenciones y Pensiones y Jubilaciones	0	0
Otros Ingresos y Beneficios (Nota 19)	61,042,506	173,005,927
Ingresos Financieros	38,783,435	36,775,047
Incremento por Variación de Inventarios	8,613	0
Disminución del Exceso de Estimaciones por Pérdida o Deterioro u Obsolescencia	0	0
Disminución del Exceso de Provisiones	0	0
Otros Ingresos y Beneficios Varios	22,250,458	136,230,880
Total de Ingresos y Otros Beneficios	1,288,541,538	1,578,047,523
GASTOS Y OTRAS PÉRDIDAS		
Gastos de Funcionamiento (Nota 20)	854,352,056	871,428,219
Servicios Personales	705,184,807	767,822,034
Materiales y Suministros	18,416,687	27,491,106
Servicios Generales	130,750,562	76,115,079
Transferencias, Asignaciones, Subsidios y Otras Ayudas (Nota 21)	180,000	192,600
Transferencias Internas y Asignaciones al Sector Público	0	0
Transferencias al Resto del Sector Público	0	0
Subsidios y Subvenciones	0	0
Ayudas Sociales	180,000	192,600
Pensiones y Jubilaciones	0	0
Transferencias a Fideicomisos, Mandatos y Contratos Análogos	0	0
Transferencias a la Seguridad Social	0	0
Donativos	0	0
Transferencias al Exterior	0	0
Participaciones y Aportaciones (Nota 22)	126,562,565	128,792,892
Participaciones	126,562,565	128,792,892
Aportaciones	0	0
Convenios	0	0
Intereses, Comisiones y Otros Gastos de la Deuda Pública	0	0
Intereses de la Deuda Pública	0	0
Comisiones de la Deuda Pública	0	0
Gastos de la Deuda Pública	0	0
Costo por Coberturas	0	0
Apoyos Financieros	0	0
Otros Gastos y Pérdidas Extraordinarias (Nota 23)	81,141,622	92,862,788
Estimaciones, Depreciaciones, Deterioros y Amortizaciones	64,395,879	66,645,918
Provisiones	0	0
Disminución de Inventarios	0	0
Aumento por Insuficiencia de Estimaciones por Pérdida o Deterioro y Obsolescencia	0	0
Aumento por insuficiencia de Provisiones	0	0
Otros Gastos	16,745,743	26,216,870
Inversión Pública	0	0
Inversión Pública no Capitalizable	0	0
Total de Gastos y Otras Pérdidas	1,062,236,243	1,093,276,499
Resultado del Ejercicio (Ahorro/Desahorro)	226,305,295	484,771,024

Estados Financieros marzo 2024




Luis Enrique Oropeza Olguín
Subdirector de Finanzas

Estados Financieros marzo 2024



L.C. Pedro Lira Lucas
Gerente de Contabilidad

Estados Financieros marzo 2024



L.C. Roberto Carlos Saldaña Sedillo
Subgerente de Registro Contable

Bajo protesta de decir verdad declaramos que los Estados Financieros y sus notas, son razonablemente correctos y son responsabilidad del emisor.

Las Notas adjuntas son parte integrante de los Estados Financieros
Cuernavaca, Morelos, 23 de abril de 2024.